

GÉNÉRALITÉS

- La chambre implantable, le PICC, le cathéter veineux central sont retirés à l'hôpital.
- Le retrait du Midline peut se faire à domicile, par un infirmier, sur prescription médicale.

VOTRE COLLABORATION ET VOTRE IMPLICATION SONT NÉCESSAIRES

- Vous devez :
 - Avoir un thermomètre pour surveiller votre température au moins une fois/jour
 - **Ne pas manipuler le dispositif, le pansement et les perfusions vous-même, en dehors des consignes données par les soignants.**
 - Surveiller l'état de votre peau au point d'entrée du dispositif (douleur, rougeur, chaleur, gonflement, écoulement, saignement, picotement...)
 - Surveiller que votre pansement ne se décolle pas
 - Éviter tout mouvement brusque et répété et ne porter pas de charges lourdes.
 - Effectuer une toilette quotidienne. Utiliser de préférence un savon liquide, une serviette et un gant de toilette propre, à chaque fois. Ne pas mouiller le pansement.
 - Prendre la tension artérielle uniquement sur le bras opposé au dispositif.

Contactez sans délai Santé Service (numéro de téléphone indiqué dans votre dossier) en cas de :

- Pansement décollé, souillé ou mouillé
- Désadaptation ou rupture du dispositif
- Obstruction ou occlusion (la perfusion devient plus lente et la pompe à perfusion peut se mettre à sonner)
- Reflux de sang dans le dispositif ou la perfusion
- Douleur, rougeur, chaleur, gonflement, écoulement, saignement, picotement...
- Saignement au point d'entrée du dispositif (préciser si vous êtes sous traitement anticoagulant)
- Fièvre et/ou frissons (tremblements)
- Gêne respiratoire

L'infirmier de la Fondation Santé Service reprendra ces différents points avec vous. N'hésitez pas à lui poser vos questions pour un complément d'information.

Conseils aux patients porteurs d'un dispositif intraveineux de longue ou moyenne durée



PRÉSENTATION

Il existe plusieurs types de cathéters permettant l'administration des traitements intraveineux et la réalisation des prélèvements sanguins avec un accès indolore.

- La chambre implantable
- Le PICC
- Le Midline
- Le cathéter veineux central

(À cocher par l'infirmier)

Choix du cathéter

Le médecin vous a recommandé un type de cathéter en fonction du traitement, de la durée probable des perfusions et éventuellement des contre-indications à la pose.

Si l'on vient de vous poser un dispositif :

- Il est important de prévenir la Fondation Santé Service. Cette dernière devra planifier un passage soignant dans les 24 heures suivant sa pose.
- Il faudra également prévenir votre médecin traitant.

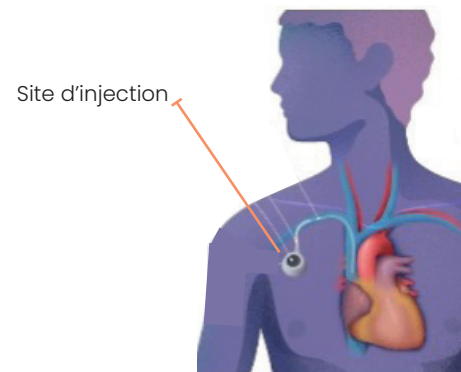
Si vous possédez la carte ou le carnet de porteur du dispositif, gardez-le à disposition de l'équipe soignante.

GUIDE DES DIFFÉRENTS DISPOSITIFS INTRAVEINEUX

Présentation des dispositifs :

● La Chambre implantable

Petit boîtier situé sous la peau au niveau thoracique et relié à un cathéter inséré dans une grosse veine centrale allant jusqu'au cœur. Il est utilisé pour les traitements injectables de longue durée comme la chimiothérapie. On peut garder une chambre implantable plusieurs années.



Lorsque vous n'êtes pas piqué sur la chambre implantable, vous pouvez avoir une activité physique normale, et prendre un bain ou une douche.

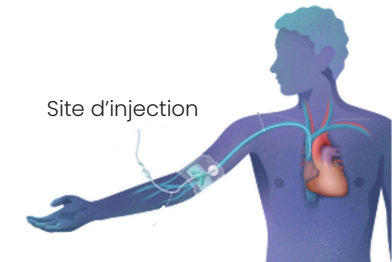
● Le PICC

Cathéter inséré au niveau du bras et relié à une grosse veine centrale allant jusqu'au cœur. Le PICC est visible au niveau du bras et doit toujours être protégé par un pansement. Ce cathéter peut rester en place plusieurs mois.

Important : Gardez le pansement au sec. Vous pouvez prendre une douche ou un bain si le cathéter est protégé avec un système de protection type « manchette » ou film alimentaire.

● Le Midline

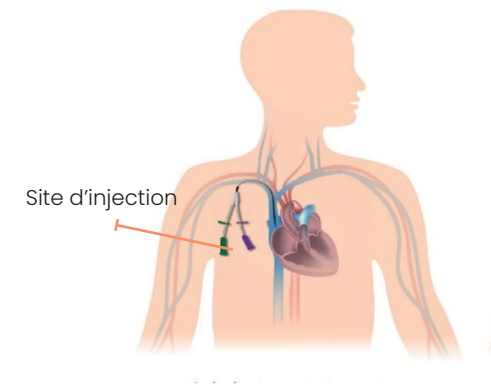
Cathéter périphérique inséré dans une veine profonde au niveau du bras, au-dessus du pli du coude. Ce cathéter peut rester en place environ 30 jours.



Important : Gardez le pansement au sec. Vous pouvez prendre une douche ou un bain si le cathéter est protégé avec un système de protection type « manchette » ou film alimentaire.

● Le Cathéter veineux central

Cathéter inséré au niveau thoracique et relié à une grosse veine centrale allant jusqu'au cœur. Il peut rester en place plusieurs mois.



Important : gardez le pansement au sec, vous ne pouvez pas prendre de douche ou de bain.